

レストラン

ホテル・旅館

食品工場

# グリーストラップのニオイ・詰まり対策

## GT MAINTENANCE SERIES

嫌なニオイを消臭



グリーストラップ用消臭剤

**グリーストラップ用 消臭剤**

酸素 & 特殊酵素の W パワー  
でいやなニオイを素早く消臭

油汚れを分解




グリーストラップ用洗浄剤

**GTファイナルクリーン**

油汚れを強力に分解する  
非劇物のクリーナー

ニオイ・詰まりを防止




グリーストラップ用バイオ製剤

**L-75**

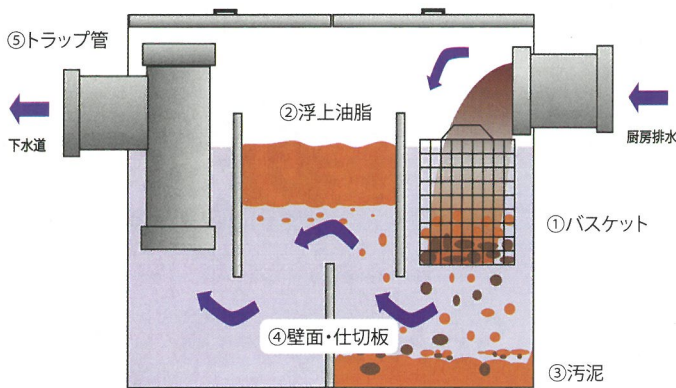
バクテリアの働きで排水の詰  
まりや悪臭のトラブルを防止

# グリーストラップの詰まりやニオイはこれで解決！ グリーストラップの効果的な清掃・管理方法



厨房施設には排水に含まれる油脂を分離し、下水道へきれいな水を排出するためにグリーストラップの設置が法律で義務付けられていますが、グリーストラップの清掃作業は不衛生で手間がかかるため、作業者にとって大変な負担です。しかしグリーストラップの管理を怠り放置しておくと生ゴミや油脂が蓄積し排水管詰まりやニオイのトラブルを引き起こします。

エムアイオー日本のGTメンテナンスシリーズでだれでも簡単にできる効果的なグリーストラップの清掃及び日常管理方法をご提案します。



GTメンテナンスシリーズと  
清掃作業の組み合わせが衛生  
管理のポイントです。

GTメンテナンスシリーズ



## グリーストラップの清掃方法

場所・内容	道具	清掃頻度	清掃方法
①バケットのごみ回収	・ブラシ ・バケット用ネット (必要に応じて)	1日1回	バケットにたまった生ごみを回収し、バケットの目詰まりがあれば、ブラシで洗浄します。
②浮上油脂の回収	・柄付き網またはひしゃく等 ・油脂回収マット (必要に応じて) ・グリストバブルDeo	週1回	油脂や固形物を回収します。悪臭の拡散を抑えるため、作業直前にグリストバブルDeoを投入した後、作業を開始します。
③汚泥の回収	・柄付き網またはひしゃく等 ・グリストバブルDeo	月1回	底に溜まった汚泥をすくい上げ回収します。悪臭の拡散を抑えるため、作業直前にグリストバブルDeoを投入した後、作業を開始します。
④壁面・仕切板の洗浄	・デッキブラシ ・GTファイナルクリーン	月1回	GTファイナルクリーンをグリーストラップ内に投入後、仕切板や壁面をデッキブラシで洗浄し、最後にホースで水洗いをします。
⑤トラップ管の洗浄	・柄付きブラシ (小型)	月1回	トラップの蓋が外せる場合は外し、ブラシ等で内部を洗浄し、最後に水洗いします。洗浄後は蓋をしっかりと閉めてください。

### ゴミ回収容器の作り方


身近にある物を使ったグリーストラップ用ごみ回収容器の作り方を紹介します。

#### 用意するもの

○バケツ ○業務用ごみ袋 (厚手) ○新聞紙

#### 作り方

- ①バケツの中にゴミ袋を二重にセットします。
- ②その上から新聞紙を多めに敷き詰めます。新聞紙はバケツから少しはみ出るくらいに広げ、外側へ折り込むと油脂こぼれてもバケツのまわりが汚れません。
- ③回収した油脂や汚泥を入れ、ゴミ袋をしっかりと結び、産業廃棄物として処分します。



※清掃方法は一例です。清掃方法やごみの廃棄方法について、自治体で決まりがある場合はそれに従ってください。

## 消臭剤

臭いが気になる時に **グリストバブル Deo**

酸素の泡と特殊酵素のWパワーでグリーストラップから発生するいやな悪臭に対して高い消臭効果を発揮します。従来のように塩素や苛性ソーダなどきつい薬剤は使わず、素早く安全に作業ができます。

### 特徴

#### ・ 抜群の消臭力

酸素の泡と特殊酵素のWパワーで強力消臭

#### ・ 安全性が高い

塩素や苛性ソーダを含まず非劇物で安全性が高い

#### ・ 作業が簡単

粉末を溶かして流すだけで作業が簡単

成分：過炭酸ナトリウム、酵素

内容量：1.2kg



### 使用方法

10L程度のぬるま湯をバケツに張り、本剤を溶かした後、グリーストラップ内全体に投入します。

目安使用量：グリーストラップの容量100Lに対し、本品100g

※悪臭の状況により投入量は加減してください。



## 洗浄剤

油汚れを強力分解 **GTファイナルクリーン**

グリーストラップの頑固な油汚れを簡単に素早く洗浄するために開発されたクリーナーです。オレイン酸が主成分で弱アルカリ性のため、人と環境にやさしく安心してお使いいただけます。

### 特徴

#### ・ 油脂を強力分解

オレイン酸カリウム主成分、優れた油脂分解力を発揮

#### ・ 安全性が高い

弱アルカリ性、非劇物で安全性が高い

#### ・ 作業が簡単

弱アルカリ性のため中和処理等の必要がなく、洗浄後は、そのまま水で洗い流すだけ

成分：オレイン酸カリウム、エタノール他

内容量：4L



### 使用方法

グリーストラップ内全体に投入し、デッキブラシで仕切り板、壁面、バスケットを洗浄し、ホースの水で洗い流します。

目安使用量：グリーストラップの容量100Lに対し、本品500ml～1L

※油脂の状況により投入量は加減してください。



## 日常管理

詰まりや悪臭の防止と清掃作業軽減に **バクテリア製剤シリーズ**

グリーストラップの油脂や悪臭のトラブルを予防するバクテリア製剤です。米国特許取得済みのバクテリアが悪臭成分や油脂を分解することにより、煩雑な清掃作業を軽減します。シンクからも投入できる液体タイプとグリーストラップに直接投入する固形タイプの2種類があり、ご利用環境によりお選びください。

### L-75 (液体タイプ)

液体タイプのバクテリア製剤です。グリーストラップに直接もしくはグリーストラップに近いシンクや床側溝からも投入可能です。

### 特徴

- ・ 液体タイプのバクテリア製剤
- ・ 1日1回投入
- ・ 排水口や床側溝からも投入可能


### 使用方法

厨房作業終了後、グリーストラップ、シンク排水口、床側溝等から1日1回投入します。

投入量：グリーストラップの容量100Lに対し、本品100～200ml

成分：バクテリア、界面活性剤 他  
内容量：4L、20L

※シンクや床側溝に投入する場合は液剤がグリーストラップに届くように4L程度の水を一緒に流してください。



### グリスト Pon (固形タイプ)

固形タイプのバクテリア製剤です。有効成分がゆっくり溶け出し、持続的に効果を発揮します。

### 特徴

- ・ 固形タイプのバクテリア製剤
- ・ 週に1回投入
- ・ 徐溶性のため持続性を発揮

### 使用方法













厨房作業終了後、グリーストラップの第1層目（流入口に一番近い層）に週に1回投入します。

投入量：グリーストラップの容量100Lに対し、本品1～2錠

成分：バクテリア、吸収性ポリマー、生分解性浮上剤 他  
内容量：50g×5錠、50g×20錠



## GTメンテナンスシリーズ

商品	品名	容量	入数	JANコード	QRコード
	グリストバブルDeo	1.2kg	6本	4560204260663	
	GTファイナルクリーン	4L	4本	4560204260656	
	L-75	4L	4本	4560204260038	
	L-75	20L	1本	4560204260052	
	グリストPon	250g	6箱	4560204260731	
	グリストPon	1kg	1箱	4560204260748	

## よくある質問 Q&A

**Q** グリーストラップとは何ですか？

**A** 厨房排水に含まれる油脂やごみをグリーストラップ槽内で分離し、汚濁物質を施設外(下水道)へ流さないための設備です。

**Q** 清掃をしないとどうなりますか？

**A** 排水管が詰まり店内に汚水が逆流したり、油脂や生ゴミが腐敗し、悪臭や害虫の発生原因になります。

**Q** お店でできる清掃方法はありますか？

**A** 生ごみ、油脂、汚泥の回収及び槽内の洗浄などはお店でもできるメンテナンス方法です。ただし、グリーストラップが大きい、水深がある、足場が悪いなど作業に危険がともなう場合は専門業者にご相談ください。

**Q** 回収した油脂や汚泥の処分方法は？

**A** お店のグリーストラップから回収された油脂や汚泥は産業廃棄物として処分してください。

**Q** 清掃作業の頻度は？

**A** 状況により異なりますが、以下を目安にしてください。

- 生ゴミの回収 毎日
- 油脂の回収 週に1回
- 汚泥の回収、槽内の洗浄 月に1回

**Q** グリーストラップ用製品の選び方は？

**A** トラブルの状況に合わせて4種類からお選びください。

- グリーストラップの悪臭を止めたいときは「グリストバブルDeo」
- グリーストラップを洗浄するには「GTファイナルクリーン」
- 悪臭や詰まりのトラブルを予防するには「L-75」または「グリストPon」

**Q** 排水について日頃から注意する点がありますか？

**A** 排水管から油脂やごみを極力流さないように注意してください。(例:食器を洗う前にペーパータオルなどで拭いて汚れを落とす。調理で残った油は流さず回収するなど。)

次代に繋ぐバイオクリーナー

お問い合わせ

**MIO**JAPAN

株式会社エムアイオージャパン  
〒664-0001 兵庫県伊丹市荒牧 3-17-20  
TEL 072-781-3377 FAX 072-781-3357  
ホームページ <https://www.miojp.co.jp>